

## Handkreissäge K 55 cc - GB 110 V

Bestellnummer: 918022

EAN: 4032689196084

▶ im Karton



### Technische Daten

Schnitttiefe	mm
Schnitttiefe bei 45°	mm
Schwenkbereich	°
Nennleerlaufdrehzahl	1/min
Nennaufnahme	W
Gewicht	kg
Universal-Motor	

### Lieferumfang

- 1 Sägeblatt-HM, 168 x 1,2/1,8 x 20 mm, Z 24, WZ, für universellen Einsatz in Holz; Best. Nr. 092478
- 1 Sechskantschlüssel 5 mm; Best. Nr. 093034
- 1 Anschlussleitung 4 m - GB 110 V; Best.-Nr. 087803

## Anwendungsbeispiele



Der innovative Risszeiger folgt automatisch der Neigung der Maschine und zeigt so stets die richtige Schnittkante an.



Die Spanführung der neuen Sägen wurde so optimiert, dass der Absaugkanal nicht verstopfen kann. Ein wichtiger Vorteil auch bei Tauchschnitten in Faserrichtung.



Mit den MAFELL Führungsschienen oder dem optional erhältlichen Untergreifanschlag mit Millimeter-Skala können beispielsweise Terrassendielen exakt eingepasst werden.



Der FLIPPKEIL ermöglicht – auch ohne Abschrauben des Spaltkeils – einen sicheren, bequemen und einfachen Tauchschnitt.

## Einsatzgebiet

---

- ▶ Quer- und Längsschnitte
- ▶ Schrägschnitte bis 45°
- ▶ Tauchschnitte
- ▶ Materialeinsatz z. B.: Vollholz, Bretter, Bohlen, Plattenwerkstoffe

## Vorteil Nutzen

---

- ▶ Gesundes Arbeitsumfeld - durch einen saubereren Arbeitsplatz und eine freie Sicht auf das Werkstück dank optimaler Staubabsaugung mit den Absauggeräten von MAFELL.
- ▶ Per Voreinzug lässt sich die Pendelhaube bequem und einfach bedienen und sorgt bei Tauch- und Schrägschnitten für Komfort und Sicherheit.
- ▶ Helle LED-Lichter sorgen für eine großflächige Ausleuchtung des Arbeitsbereichs.
- ▶ Mit der Nut in der Grundplatte können die im Sonderzubehör erhältlichen Führungseinrichtungen als Kapschienen-Säge verwendet werden.

## Beschreibung




---

Mit der kompakten und extrem leistungsfähigen Handkreissäge K55cc erzielen Sie Schnitte bis zu 58 Millimetern Schnitttiefe in absoluter Topqualität. Und das mit dem besten Leistungsgewicht ihrer Klasse.

Es ist kein Abschrauben des Spaltkeils mehr nötig - der FLIPPKEIL bietet Ihnen beim Eintauchen optimalen Benutzerkomfort und Anwendersicherheit.

Jetzt haben geballte Power und hohe Drehmomente einen Namen: CUprex der Hochleistungsmotor mit leistungsoptimierter Digital-Elektronik und neu entwickelter Steuertechnik.

## Sonderzubehör / Werkzeuge

- |                                                                                     |                                                                                                           |                                                                                     |                                                                                                           |
|-------------------------------------------------------------------------------------|-----------------------------------------------------------------------------------------------------------|-------------------------------------------------------------------------------------|-----------------------------------------------------------------------------------------------------------|
|    | <b>Führungseinrichtung M</b><br>maximale Schnittlänge 400 mm                                              |    | <b>Führungseinrichtung ML</b><br>maximale Schnittlänge 770 mm                                             |
|    | <b>Führungsschiene F 80</b><br>0,8 m lang                                                                 |    | <b>Führungsschiene F 110</b><br>1,1 m lang                                                                |
|    | <b>Führungsschiene F 160</b><br>1,6 m lang                                                                |    | <b>Untergreifanschlag MF-UA</b>                                                                           |
|    | <b>Parallelanschlag K 55-PA</b>                                                                           |    | <b>Führungsschiene F 210</b><br>2,1 m lang                                                                |
|    | <b>Führungsschiene F 310</b><br>3,1 m lang                                                                |    | <b>Verbindungsstück F-VS</b><br>zum Verbinden zweier Führungsschienen                                     |
|   | <b>Sägeblatt-HM</b><br>168 x 1,2/1,8 x 20 mm, Z 16, WZ, für<br>Längsschnitte in Holz                      |   | <b>Winkelanschlag F-WA</b>                                                                                |
|  | <b>Sägeblatt-HM</b><br>168 x 1,2/1,8 x 20 mm, Z 24, WZ, für<br>universellen Einsatz in Holz               |  | <b>Führungsschiententasche F 160</b><br>für Führungsschienen bis 1,6 m Länge                              |
|  | <b>Sägeblatt-HM</b><br>168 x 1,2/1,8 x 20 mm, Z 32, WZ, für<br>Feinschnitte in Holz                       |  | <b>Spänebeutel</b>                                                                                        |
|  | <b>Führungsschientaschen-Set</b><br>2 x F 160 + F-VS + 2 x F-SZ 180 MM +<br>Führungsschientasche          |  | <b>Sägeblatt-HM</b><br>168 x 1,2/1,8 x 20 mm, Z 56, WZ, für<br>Querschnitte in Holz                       |
|  | <b>Führungsschientaschen-Set</b><br>F 80 + F 160 + F-WA + F-VS + 2 x F-SZ 180MM<br>+ Führungsschientasche |  | <b>Endkappen F-EK</b><br>2 Stück                                                                          |
|  | <b>Haftprofil F-HP 6,8M</b><br>6,8 m lang                                                                 |  | <b>Spanreißschutz F-SS 3,4M</b><br>3,4 m lang                                                             |
|  | <b>Spannzwinde F-SZ 180MM</b><br>2 Stück, zur Schienenfixierung am Werkstück                              |  | <b>Saug-Spann-System Aerofix F-AF 1</b><br>mit 1,3 m Schiene, Adapter für oben und unten,<br>Flexschlauch |
|  | <b>Flexschlauch FXS-L</b><br>bis Länge 3,2 m                                                              |                                                                                     |                                                                                                           |

## Kontakt

---

MAFELL AG

Beffendorfer Strasse 4  
D-78727 Oberndorf / Neckar  
Germany

Tel.: +49 7423 / 812-0  
Fax: +49 7423 / 812-218  
Email: [mafell@mafell.de](mailto:mafell@mafell.de)