

Handkreissäge MS 55

Bestellnummer: 915701

EAN: 4032689133539

► im Karton



Technische Daten

Gewicht	kg
Schnitttiefe	mm
Schnitttiefe bei 45°	mm
Schwenkbereich	°
Nennleerlaufdrehzahl	1/min
Nennaufnahme	W
Schnittgeschwindigkeit	m/s

Universal-Motor

Lieferumfang

- 1 Sechskantschlüssel 5 mm; Best. Nr. 093034
- 1 Sägeblatt-HM 160 x 1,2/1,8 x 20 mm, Z 16, WZ, für Längsschnitte in Holz; Best. Nr. 092539
- 1 Anschlagbügel; Best. Nr. 203208
- 1 Anschlussleitung 4 m; Best. Nr. 087323

Anwendungsbeispiele



Immer "in Führung" mit der MS 55 und dem Führungsschienen-System von MAFELL.



Die Winkeleinstellung zwischen 0° und 45° ist nach Skala leicht und exakt einstell- und fixierbar.



Anstelle der Doppelauflage kann auch der MAFELL-Parallelanschlag eingesetzt werden. Dieser ist als Sonderzubehör erhältlich.



Der stabile Vollmaterialbügel dient als Zusatzauflage und als Schutz für Anwender und Maschine.

Einsatzgebiet

- ▶ Quer- und Längsschnitte unter extremen Bedingungen
- ▶ Schrägschnitte bis 45°
- ▶ Allgemeine Montageeinsätze am Bau/Dach
- ▶ Materialeinsatz z. B.: Vollholz, Bauholz, Bohlen und Bretter

Vorteil Nutzen

- ▶ Wichtige Maschinenteile wie z. B. die Grundplatte sind aus hochwertigem Magnesium-Druckguss - für den harten Einsatz am Bau.
- ▶ Eine der stärksten und robustesten Handkreissägen dieser Klasse - durch maximales Drehmoment ist für die MS 55 kein Einsatz zu schwer.

Beschreibung

Die Säge für den rauen Alltag - die MS 55 von MAFELL. Entwickelt zum Schneiden unter härtesten Bedingungen. Hier einige der Standards:























Unverwüstlich und beanspruchbar, dennoch - nur 3,3 kg leicht.

Wie alle unsere Handkreissägen nutzt auch die MS 55 unser Führungsschienensystem.

Exakt und einfach in der Handhabung.

Sägen ohne wenn und aber!

Sonderzubehör / Werkzeuge

	Parallelanschlag mit Flügelschrauben		Führungsschiene F 80 0,8 m lang
	Führungsschiene F 110 1,1 m lang		Rückschlagstopp verp. F-RS
	Pilzgriff als zusätzliche Maschinenführung, mit Befestigungsschraube		Führungsschiene F 160 1,6 m lang
	Führungsschiene F 210 2,1 m lang		Führungsschiene F 310 3,1 m lang
	Verbindungsstück F-VS zum Verbinden zweier Führungsschienen		Sägeblatt-HM 160 x 1,2 / 1,8 x 20 mm, Z 24, WZ, für universellen Einsatz in Holz
	Winkelanschlag F-WA		Sägeblatt-HM 160 x 1,2/1,8 x 20 mm, Z 16, WZ, für Längsschnitte in Holz
	Führungsschientasche F 160 für Führungsschienen bis 1,6 m Länge		Sägeblatt-HM 160 x 1,2/1,8 x 20 mm, Z 32, WZ, für Feinschnitte in Holz
	Führungsschientaschen-Set 2 x F 160 + F-VS + 2 x F-SZ 180 MM + Führungsschientasche		Führungsschientaschen-Set F 80 + F 160 + F-WA + F-VS + 2 x F-SZ 180MM + Führungsschientasche
	Endkappen F-EK 2 Stück		Haftprofil F-HP 6,8M 6,8 m lang
	Spanreißschutz F-SS 3,4M 3,4 m lang		Spannzwingen F-SZ 180MM 2 Stück, zur Schienenfixierung am Werkstück
	Flexschlauch FXS-L bis Länge 3,2 m		Saug-Spann-System Aerofix F-AF 1 mit 1,3 m Schiene, Adapter für oben und unten, Flexschlauch

Kontakt

MAFELL AG

Beffendorfer Strasse 4
D-78727 Oberndorf / Neckar
Germany

Tel.: +49 7423 / 812-0
Fax: +49 7423 / 812-218
Email: mafell@mafell.de